



# **PREFEITURA MUNICIPAL DE ÂNGULO**

## **AUDIÊNCIA PÚBLICA**

**30 DE MAIO DE 2019**

**1º Quadrimestre/2019**

**Rogério Aparecido Bernardo**  
**Prefeito**

# OBJETIVO DA AUDIÊNCIA PÚBLICA

Demonstrar e avaliar o cumprimento das metas fiscais em quadrimestres, conforme disposto no § 4º do artigo 9º da Lei de Responsabilidade Fiscal, assim redigido:

“§ 4º - Até o final dos meses de maio, setembro e fevereiro, o Poder Executivo demonstrará e avaliará o cumprimento das metas fiscais de cada quadrimestre, em audiência pública na comissão referida no § 1º do Art. 163 da Constituição ou equivalente nas Casas Legislativas Estaduais e Municipais”

# AUDIÊNCIA PÚBLICA



Receitas



Despesas



Gasto com Pessoal



Educação



Dívidas



Gestão dos Direitos da Criança e Adolescentes



Samae



Saúde

# RECEITAS

RECEITAS	PREVISÃO INICIAL	PREVISÃO ATUALIZADA	EXECUÇÃO (JAN - ABR)	% EXECUÇÃO
<b>RECEITAS CORRENTES</b>	<b>16.522.384,00</b>	<b>16.522.384,00</b>	<b>5.346.578,73</b>	<b>32,36%</b>
Impostos, Taxas e Contrib de Melhoria	1.303.218,00	1.303.218,00	389.076,63	29,86%
Renúncia	-	-	-	0,00%
Restituições	-	-	-	0,00%
Descontos Concedidos	- 37.000,00	- 37.000,00	- 18.722,98	50,60%
Outras Deduções	-	-	- 562,40	0,00%
Contribuições	225.746,00	225.746,00	97.292,75	43,10%
Descontos Concedidos	- 1.511,00	- 1.511,00	- 1.041,12	68,90%
Rendimentos de Aplicações Financeiras	98.338,00	98.338,00	12.519,54	12,73%
Receita Agropecuária	1.463,00	1.463,00	-	0,00%
Receita de Serviços	65.000,00	65.000,00	33.267,75	51,18%
Descontos Concedidos	-	-	- 68,00	0,00%
Outras Deduções	-	-	- 40,00	0,00%
Transferências Correntes	17.492.728,00	17.492.728,00	5.788.381,67	33,09%
Deduções FUNDEB	- 2.627.224,00	- 2.627.224,00	- 954.602,88	36,34%
Outras Receitas Correntes	1.626,00	1.626,00	1.077,77	66,28%
<b>RECEITAS DE CAPITAL</b>	<b>1.265.684,80</b>	<b>1.265.684,80</b>	<b>413.321,43</b>	<b>32,66%</b>
Operações de Crédito	-	-	-	0,00%
Alienação de Bens	70.000,00	70.000,00	-	0,00%
Alienação de Bens - Outras Deduções	-	-	-	
Transferências de Capital	1.195.684,80	1.195.684,80	413.321,43	34,57%
<b>TOTAL GERAL</b>	<b>17.788.068,80</b>	<b>17.788.068,80</b>	<b>5.759.900,16</b>	<b>32,38%</b>



# DESPESAS

DESPESAS	DESPESA ATUALIZADA	EXECUÇÃO (JAN - ABR)	% EXECUÇÃO
<b>DESPESAS CORRENTES</b>	<b>15.790.664,85</b>	<b>4.839.782,49</b>	<b>30,65%</b>
PESSOAL E ENCARGOS SOCIAIS	8.410.225,17	2.549.271,46	30,31%
JUROS E ENCARGOS DA DIVIDA	130.012,64	46.879,47	36,06%
OUTRAS DESPESAS CORRENTES	7.250.427,04	2.243.631,56	30,94%
<b>DESPESAS DE CAPITAL</b>	<b>1.627.413,02</b>	<b>435.627,09</b>	<b>26,77%</b>
INVESTIMENTOS	1.364.441,08	351.658,49	25,77%
INVERSÕES FINANCEIRAS	5.325,00	-	0,00%
AMORTIZAÇÃO DA DÍVIDA / REFINANCIAMENTO	257.646,94	83.968,60	32,59%
<b>RESERVA DE CONTINGÊNCIA</b>	<b>88.104,16</b>	<b>-</b>	<b>0,00%</b>
RESERVA DE CONTINGÊNCIA	88.104,16	-	0,00%
<b>SUB-TOTAL</b>	<b>17.506.182,03</b>	<b>5.275.409,58</b>	<b>30,13%</b>
<b>TRANSFERÊNCIAS</b>	<b>1.040.222,85</b>	<b>361.473,75</b>	<b>34,75%</b>
TRANSFERÊNCIA FINANCEIRAS RECEBIDAS	-	-	0,00%
TRANSFERÊNCIA FINANCEIRAS CONCEDIDAS	1.040.222,85	361.473,75	34,75%
<b>TOTAL GERAL</b>	<b>18.546.404,88</b>	<b>5.636.883,33</b>	<b>30,39%</b>

# DESPESAS

DESPESAS	DESPESA ATUALIZADA	EXECUÇÃO (JAN - ABR)	% EXECUÇÃO
<b>DESPESAS CORRENTES</b>	<b>15.790.664,85</b>	<b>4.839.782,49</b>	<b>30,65%</b>
PESSOAL E ENCARGOS SOCIAIS	8.410.225,17	2.549.271,46	30,31%
JUROS E ENCARGOS DA DÍVIDA			
OUTRAS DESPESAS CORRENTES			
<b>DESPESAS DE CAPITAL</b>			
INVESTIMENTOS			
INVERSÕES FINANCEIRAS			
AMORTIZAÇÃO DA DÍVIDA / REFINANCIAMENTO			
<b>RESERVA DE CONTINGÊNCIA</b>			
RESERVA DE CONTINGÊNCIA			
<b>SUB-TOTAL</b>			
<b>TRANSFERÊNCIAS</b>	<b>1.040.222,85</b>	<b>361.473,75</b>	<b>34,75%</b>
TRANSFERÊNCIA FINANCEIRAS RECEBIDAS	-	-	0,00%
TRANSFERÊNCIA FINANCEIRAS CONCEDIDAS	1.040.222,85	361.473,75	34,75%
<b>TOTAL GERAL</b>	<b>18.546.404,88</b>	<b>5.636.883,33</b>	<b>30,39%</b>

Despesas de natureza remuneratória decorrentes do efetivo exercício de cargo, emprego ou função de confiança no setor público, das obrigações trabalhistas de responsabilidade do empregador, incidentes sobre a folha de salários, gratificações, adicionais e outros direitos remuneratórios, despesas com a contratação temporária para atender a necessidade de excepcional interesse público e despesas com contratos de terceirização de mão-de-obra que se refiram à substituição de servidores e empregados públicos.

# DESPESAS

DESPESAS	DESPESA ATUALIZADA	EXECUÇÃO (JAN - ABR)	% EXECUÇÃO
<b>DESPESAS CORRENTES</b>	<b>15.790.664,85</b>	<b>4.839.782,49</b>	<b>30,65%</b>
PESSOAL E ENCARGOS SOCIAIS	Despesas com o pagamento de juros, comissões e outros encargos de operações de crédito internas e externas contratadas, bem como da dívida pública mobiliária.		
JUROS E ENCARGOS DA DÍVIDA			
OUTRAS DESPESAS CORRENTES			
<b>DESPESAS DE CAPITAL</b>			
INVESTIMENTOS			
INVERSÕES FINANCEIRAS			
AMORTIZAÇÃO DA DÍVIDA / REFINANCIAMENTO			
<b>RESERVA DE CONTINGÊNCIA</b>			
RESERVA DE CONTINGÊNCIA			
<b>SUB-TOTAL</b>	<b>17.506.182,03</b>	<b>5.275.409,58</b>	<b>30,13%</b>
<b>TRANSFERÊNCIAS</b>	<b>1.040.222,85</b>	<b>361.473,75</b>	<b>34,75%</b>
TRANSFERÊNCIA FINANCEIRAS RECEBIDAS	-	-	0,00%
TRANSFERÊNCIA FINANCEIRAS CONCEDIDAS	1.040.222,85	361.473,75	34,75%
<b>TOTAL GERAL</b>	<b>18.546.404,88</b>	<b>5.636.883,33</b>	<b>30,39%</b>

# DESPESAS

DESPESAS	DESPESA ATUALIZADA	EXECUÇÃO (JAN - ABR)	% EXECUÇÃO
<b>DESPESAS CORRENTES</b>	<b>15.790.664,85</b>	<b>4.839.782,49</b>	<b>30,65%</b>
PESSOAL E ENCARGOS SOCIAIS			
JUROS E ENCARGOS DA DÍVIDA			
OUTRAS DESPESAS CORRENTES			
<b>DESPESAS DE CAPITAL</b>			
INVESTIMENTOS			
INVERSÕES FINANCEIRAS			
AMORTIZAÇÃO DA DÍVIDA / REFINANCIAMENTO			
<b>RESERVA DE CONTINGÊNCIA</b>			
RESERVA DE CONTINGÊNCIA			
<b>SUB-TOTAL</b>	<b>17.506.182,03</b>	<b>5.275.409,58</b>	<b>30,13%</b>
<b>TRANSFERÊNCIAS</b>	<b>1.040.222,85</b>	<b>361.473,75</b>	<b>34,75%</b>
TRANSFERÊNCIA FINANCEIRAS RECEBIDAS	-	-	0,00%
TRANSFERÊNCIA FINANCEIRAS CONCEDIDAS	1.040.222,85	361.473,75	34,75%
<b>TOTAL GERAL</b>	<b>18.546.404,88</b>	<b>5.636.883,33</b>	<b>30,39%</b>

Despesas com aquisição de material de consumo, pagamento de diárias, contribuições, subvenções, auxílio-alimentação, auxílio-transporte, além de outras despesas da categoria econômica "Despesas Correntes" não classificáveis nos demais grupos de natureza de despesa.



# DESPESAS

DESPESAS	DESPESA ATUALIZADA	EXECUÇÃO (JAN - ABR)	% EXECUÇÃO
<b>DESPESAS CORRENTES</b>	<b>15.790.664,85</b>	<b>4.839.782,49</b>	<b>30,65%</b>
PESSOAL E ENCARGOS SOCIAIS	8.410.335,17	2.540.371,46	30,21%
JUROS E ENCARGOS DA DÍVIDA			
OUTRAS DESPESAS CORRENTES			
<b>DESPESAS DE CAPITAL</b>			
INVESTIMENTOS			
INVERSÕES FINANCEIRAS			
AMORTIZAÇÃO DA DÍVIDA / REFINANCIAMENTO			
<b>RESERVA DE CONTINGÊNCIA</b>			
RESERVA DE CONTINGÊNCIA			
<b>SUB-TOTAL</b>	<b>17.506.182,03</b>	<b>5.275.409,58</b>	<b>30,13%</b>
<b>TRANSFERÊNCIAS</b>	<b>1.040.222,85</b>	<b>361.473,75</b>	<b>34,75%</b>
TRANSFERÊNCIA FINANCEIRAS RECEBIDAS	-	-	0,00%
TRANSFERÊNCIA FINANCEIRAS CONCEDIDAS	1.040.222,85	361.473,75	34,75%
<b>TOTAL GERAL</b>	<b>18.546.404,88</b>	<b>5.636.883,33</b>	<b>30,39%</b>

Despesas com o planejamento e a execução de obras, inclusive com a aquisição de imóveis considerados necessários à realização destas, e com a aquisição de instalações, equipamentos e material permanente.

# DESPESAS

DESPESAS	DESPESA ATUALIZADA	EXECUÇÃO (JAN - ABR)	% EXECUÇÃO
<b>DESPESAS CORRENTES</b>	<b>15.790.664,85</b>	<b>4.839.782,49</b>	<b>30,65%</b>
PESSOAL E ENCARGOS SOCIAIS	Despesas com a aquisição de imóveis ou bens de capital já em utilização		
JUROS E ENCARGOS DA DÍVIDA			
OUTRAS DESPESAS CORRENTES			
<b>DESPESAS DE CAPITAL</b>			
INVESTIMENTOS			
INVERSÕES FINANCEIRAS			
AMORTIZAÇÃO DA DÍVIDA / REFINANCIAMENTO			
<b>RESERVA DE CONTINGÊNCIA</b>			
RESERVA DE CONTINGÊNCIA			
<b>SUB-TOTAL</b>	<b>17.506.182,03</b>	<b>5.275.409,58</b>	<b>30,13%</b>
<b>TRANSFERÊNCIAS</b>	<b>1.040.222,85</b>	<b>361.473,75</b>	<b>34,75%</b>
TRANSFERÊNCIA FINANCEIRAS RECEBIDAS	-	-	0,00%
TRANSFERÊNCIA FINANCEIRAS CONCEDIDAS	1.040.222,85	361.473,75	34,75%
<b>TOTAL GERAL</b>	<b>18.546.404,88</b>	<b>5.636.883,33</b>	<b>30,39%</b>

# DESPESAS

DESPESAS	DESPESA ATUALIZADA	EXECUÇÃO (JAN - ABR)	% EXECUÇÃO
<b>DESPESAS CORRENTES</b>	<b>15.790.664,85</b>	<b>4.839.782,49</b>	<b>30,65%</b>
PESSOAL E ENCARGOS SOCIAIS	8	Despesas com o pagamento e/ou refinanciamento do principal e da atualização monetária ou cambial da dívida pública interna e externa, contratual ou mobiliária.	
JUROS E ENCARGOS DA DÍVIDA	7		
OUTRAS DESPESAS CORRENTES			
<b>DESPESAS DE CAPITAL</b>	<b>1.040.222,85</b>		
INVESTIMENTOS	1		
INVERSÕES FINANCEIRAS			
AMORTIZAÇÃO DA DÍVIDA / REFINANCIAMENTO			
<b>RESERVA DE CONTINGÊNCIA</b>			
RESERVA DE CONTINGÊNCIA			
<b>SUB-TOTAL</b>	<b>17.506.182,03</b>	<b>5.275.409,58</b>	<b>30,13%</b>
<b>TRANSFERÊNCIAS</b>	<b>1.040.222,85</b>	<b>361.473,75</b>	<b>34,75%</b>
TRANSFERÊNCIA FINANCEIRAS RECEBIDAS	-	-	0,00%
TRANSFERÊNCIA FINANCEIRAS CONCEDIDAS	1.040.222,85	361.473,75	34,75%
<b>TOTAL GERAL</b>	<b>18.546.404,88</b>	<b>5.636.883,33</b>	<b>30,39%</b>

# DESPESAS

DESPESAS	DESPESA ATUALIZADA	EXECUÇÃO (JAN - ABR)	% EXECUÇÃO
<b>DESPESAS CORRENTES</b>	<b>15.790.664,85</b>	<b>4.839.782,49</b>	<b>30,65%</b>
PESSOAL E ENCARGOS SOCIAIS			
JUROS E ENCARGOS DA DÍVIDA			
OUTRAS DESPESAS CORRENTES			
<b>DESPESAS DE CAPITAL</b>			
INVESTIMENTOS			
INVERSÕES FINANCEIRAS			
AMORTIZAÇÃO DA DÍVIDA / REFINANCIAMENTO			
<b>RESERVA DE CONTINGÊNCIA</b>			
RESERVA DE CONTINGÊNCIA			
<b>SUB-TOTAL</b>	<b>17.506.182,03</b>	<b>5.275.409,58</b>	<b>30,13%</b>
<b>TRANSFERÊNCIAS</b>	<b>1.040.222,85</b>	<b>361.473,75</b>	<b>34,75%</b>
TRANSFERÊNCIA FINANCEIRAS RECEBIDAS	-	-	0,00%
TRANSFERÊNCIA FINANCEIRAS CONCEDIDAS	1.040.222,85	361.473,75	34,75%
<b>TOTAL GERAL</b>	<b>18.546.404,88</b>	<b>5.636.883,33</b>	<b>30,39%</b>

Reserva gráfica de dotação, para fins de suplementação orçamentária, utilizável nos termos da Lei Complementar nº 101/2000, ou Portaria nº 163/2001.



# DESPESAS

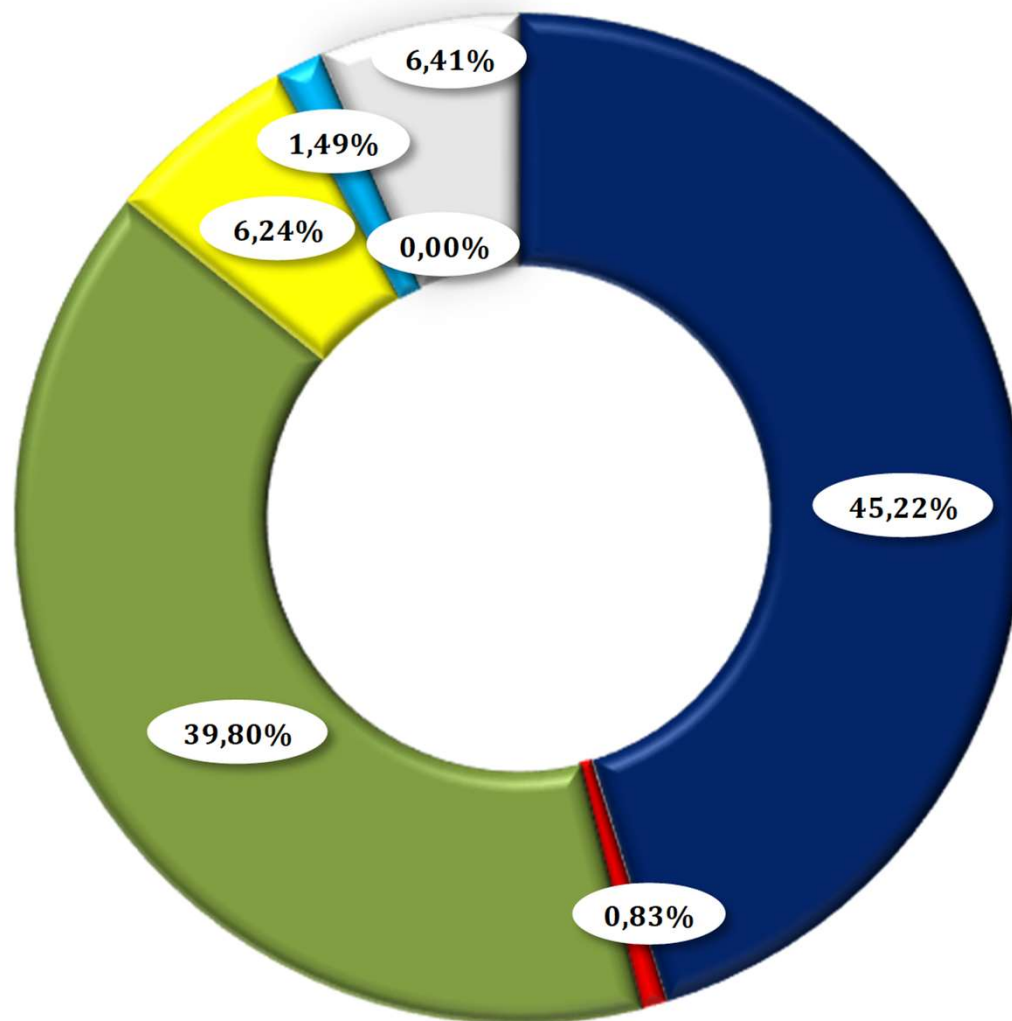
DESPESAS	DESPESA ATUALIZADA	EXECUÇÃO (JAN - ABR)	% EXECUÇÃO
<b>DESPESAS CORRENTES</b>	<b>15.790.664,85</b>	<b>4.839.782,49</b>	<b>30,65%</b>
PESSOAL E ENCARGOS SOCIAIS	8.410.225,17	2.549.271,46	30,31%
JUROS E ENCARGOS DA DIVIDA	130.012,64	46.879,47	36,06%
OUTRAS DESPESAS CORRENTES	7.250.427,04	2.243.631,56	30,94%
<b>DESPESAS DE CAPITAL</b>	<b>1.627.413,02</b>	<b>435.627,09</b>	<b>26,77%</b>
INVESTIMENTOS	1.364.441,08	351.658,49	25,77%
INVERSÕES FINANCEIRAS	5.325,00	-	0,00%
AMORTIZAÇÃO DA DÍVIDA / REFINANCIAMENTO	257.646,94	83.968,60	32,59%
<b>RESERVA DE CONTINGÊNCIA</b>	<b>88.104,16</b>	<b>-</b>	<b>0,00%</b>
RESERVA DE CONTINGÊNCIA	88.104,16	-	0,00%
<b>SUB-TOTAL</b>	<b>17.506.182,03</b>	<b>5.275.409,58</b>	<b>30,13%</b>
<b>TRANSFERÊNCIAS</b>	<b>1.040.222,85</b>	<b>361.473,75</b>	<b>34,75%</b>
<b>TRANSFERÊNCIA FINANCEIRAS RECEBIDAS</b>	<b>-</b>	<b>-</b>	<b>0,00%</b>
<b>TRANSFERÊNCIA FINANCEIRAS CONCEDIDAS</b>	<b>1.040.222,85</b>	<b>361.473,75</b>	<b>34,75%</b>
<b>TOTAL GERAL</b>	<b>18.546.404,88</b>	<b>5.636.883,33</b>	<b>30,39%</b>

# TRANSFERÊNCIAS

TRANSFERÊNCIAS	2.019			
	ABRIL	AGOSTO	DEZEMBRO	TOTAL
CÂMARA MUNICIPAL DE ÂNGULO	330.000,00	-	-	330.000,00
FUNDO DE PREVIDÊNCIA - IPAM ÂNGULO	31.473,75	-	-	31.473,75
FUNDO DE PREVIDÊNCIA - IPAM FLORIDA	-	-	-	-
<b>TOTAL</b>	<b>361.473,75</b>	<b>-</b>	<b>-</b>	<b>361.473,75</b>

TRANSFERÊNCIAS	1.040.222,85	361.473,75	34,75%
TRANSFERÊNCIA FINANCEIRAS RECEBIDAS	-	-	0,00%
TRANSFERÊNCIA FINANCEIRAS CONCEDIDAS	1.040.222,85	361.473,75	34,75%
<b>TOTAL GERAL</b>	<b>18.546.404,88</b>	<b>5.636.883,33</b>	<b>30,39%</b>

# GRÁFICO DESPESAS



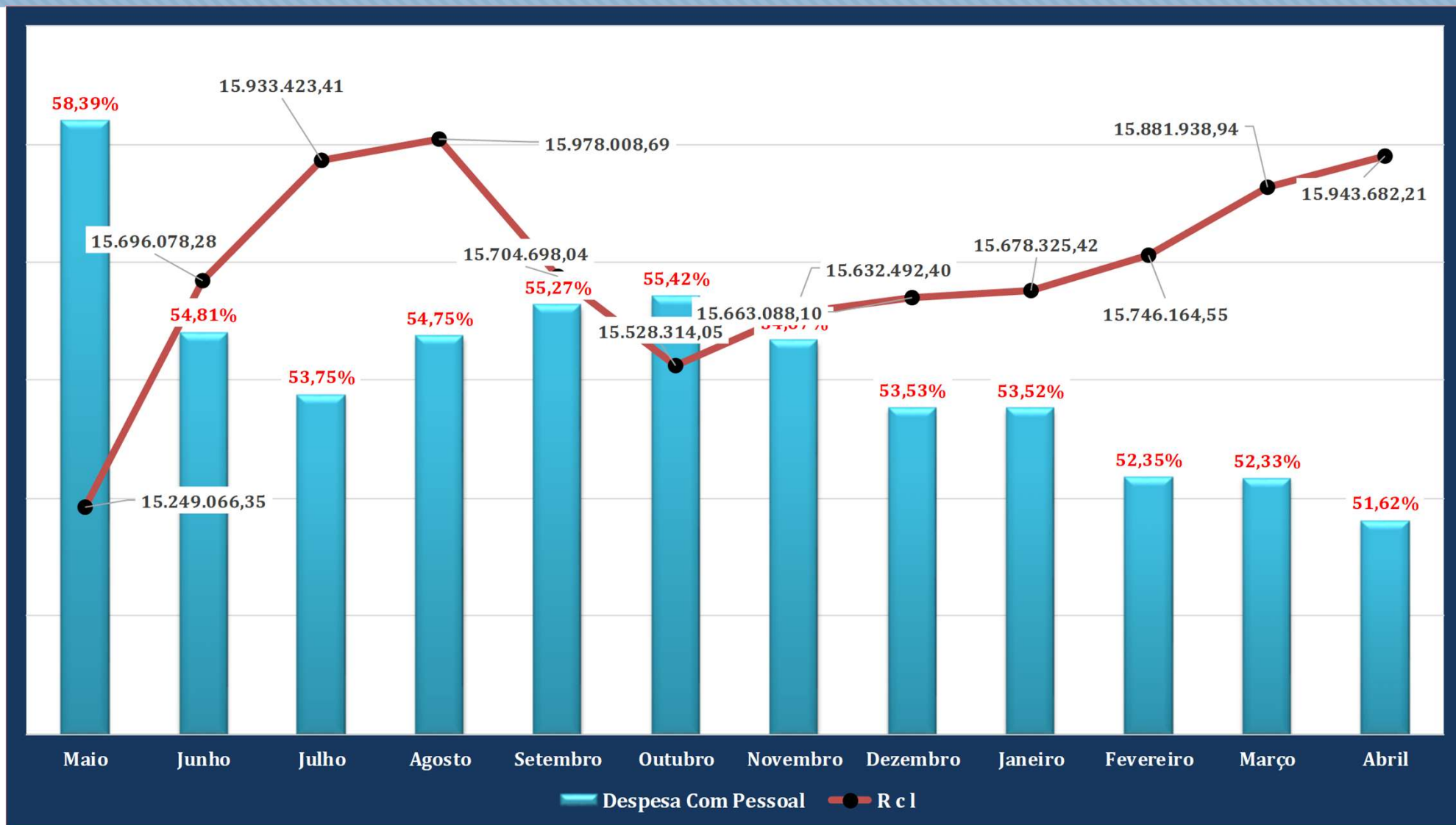
Pessoal e Encargos Sociais	2.549.271,46
Juros e Encargos da Divida	46.879,47
Outras Despesas Correntes	2.243.631,56
investimentos	351.658,49
Amortização da Divida	83.968,60
Reserva de Contingencia	-
Transferência Financeiras	361.473,75
<b>Total Despesas</b>	<b>5.275.409,58</b>

# GASTO COM PESSOAL

GASTO COM PESSOAL (MAIO/2018 À ABRIL/2019)	EXECUÇÃO (ÚLTIMOS 12 MESES)	INSCRITOS RESTOS A PAGAR (NÃO PROCESSADOS)
<b>DESPESA BRUTA COM PESSOAL (I)</b>	<b>9.046.228,26</b>	<b>-</b>
Pessoal Ativo	8.258.905,55	-
Pessoal Inativo e Pensionistas	780.822,71	-
Outras Despesas de Pessoal decorrentes de Contratos de Terceirização	6.500,00	-
Outras Despesas de Pessoal decorrentes de Contratos de Terceirização	-	-
<b>DESPESAS NÃO COMPUTADAS (§ 1º do art. 19 da LRF) (II)</b>	<b>816.047,80</b>	<b>-</b>
Indenizações por Demissão e Incentivos à Demissão Voluntária	659,11	-
Inativos e Pensionistas com Recursos Vinculados	815.388,69	-
Instrução Normativa TCE/PR 56/2011	-	-
IRRF	-	-
<b>DESPESA LÍQUIDA COM PESSOAL (III) = (I - II)</b>	<b>8.230.180,46</b>	<b>-</b>
<b>APURAÇÃO DO CUMPRIMENTO DO LIMITE LEGAL</b>		
RECEITA CORRENTE LÍQUIDA - RCL (IV)	16.215.952,21	-
(-) TRANSFERÊNCIAS OBRIGATÓRIAS DA UNIÃO	272.270,00	-
RECEITA CORRENTE LÍQUIDA AJUSTADA (VI)	15.943.682,21	-
<b>DESPESA TOTAL COM PESSOAL DTP (VII) = (III a + III b)</b>	<b>8.230.180,46</b>	<b>51,62%</b>
LIMITE MÁXIMO (VIII) (incisos I, II e III, art. 20 da LRF)	8.609.588,39	54,00%
LIMITE PRUDENCIAL (IX) = (0,95 % VIII) (parágrafo único do art. 22	8.179.108,97	51,30%
LIMITE DE ALERTA (X) = (0,90 % VIII) (inciso II do § 1º do art. 59 da	7.748.629,55	48,60%



# GASTO COM PESSOAL



# EDUCAÇÃO

RECEITAS DO ENSINO  RECEITA RESULTANTE DOS IMPOSTOS (caput do art. 212 da Constituição)	PREVISÃO INICIAL	PREVISÃO ATUALIZADA (a)	RECEITAS REALIZADAS
			Até o Bimestre (b)
RECEITA DE IMPOSTOS	981.285,00	981.285,00	298.335,46
RECEITA DE TRANSFERÊNCIAS CONSTITUCIONAIS E LEGAIS	13.910.118,00	13.910.118,00	4.773.014,99
<b>TOTAL DA RECEITA DE IMPOSTOS</b>	<b>14.891.403,00</b>	<b>14.891.403,00</b>	<b>5.071.350,45</b>

RECEITAS ADICIONAIS PARA FINANCIAMENTO DO ENSINO	PREVISÃO INICIAL	PREVISÃO ATUALIZADA (a)	RECEITAS REALIZADAS
			Até o Bimestre
RECEITA DA APLICAÇÃO FINANCEIRA	-	-	462,23
RECEITA DE TRANSFERÊNCIAS DO FNDE	303.228,00	303.228,00	110.197,82
RECEITA DE TRANSFERÊNCIAS DE CONVÊNIOS	-	-	-
OUTRAS RECEITAS PARA FINANCIAMENTO DO ENSINO	-	-	-
<b>TOTAL DAS RECEITAS ADICIONAIS</b>	<b>303.228,00</b>	<b>303.228,00</b>	<b>110.660,05</b>

RECEITAS DO FUNDEB	PREVISÃO INICIAL	PREVISÃO ATUALIZADA (a)	RECEITAS REALIZADAS
			Até o Bimestre (b)
RECEITAS DESTINADAS AO FUNDEB	1.814.537,00	1.814.537,00	682.059,06

# EDUCAÇÃO

DESPESAS DO FUNDEB	DOTAÇÃO INICIAL	DOTAÇÃO ATUALIZADA	DESPESAS EMPENHADA	DESPESAS LIQUIDADAS
			Até o Período	Até o Período
PAGAMENTO DOS PROFISSIONAIS DO MAGISTÉRIO	1.125.012,94	1.142.143,85	311.786,27	311.786,27
OUTRAS DESPESAS	689.524,06	691.212,26	241.402,93	237.455,02
<b>TOTAL DAS DESPESAS DO FUNDEB</b>	<b>1.814.537,00</b>	<b>1.833.356,11</b>	<b>553.189,20</b>	<b>549.241,29</b>

## MANUTENÇÃO E DESENVOLVIMENTO DO ENSINO - DESPESAS CUSTEADAS COM A RECEITA RESULTANTE DE IMPOSTOS

DESPESAS COM AÇÕES TÍPICAS DE MDE	DOTAÇÃO INICIAL	DOTAÇÃO ATUALIZADA	DESPESAS EMPENHADA	DESPESAS LIQUIDADAS
			Até o Período	Até o Período
EDUCAÇÃO INFANTIL	1.070.612,38	1.070.612,38	381.303,16	381.234,56
ENSINO FUNDAMENTAL	2.090.452,21	2.178.263,61	503.400,21	474.640,65
AUXILIO ESTUDANTES	30.000,00	30.000,00	12.970,00	12.970,00
<b>TOTAL DAS DESPESAS COM AÇÕES DE MDE</b>	<b>3.191.064,59</b>	<b>3.278.875,99</b>	<b>897.673,37</b>	<b>868.845,21</b>


# EDUCAÇÃO

INDICADORES DE ENSINO	PERCENTUAL CONSTITUCIONAL	% EXECUTADO
<b>FUNDEB</b>		
FUNDEB na Remuneração do Magistério	60,00%	43,19%
Despesa com MDE, que não Remuneração do Mag	40,00%	34,56%
Máximo de 5% não Aplicado no Exercício	5,00%	22,25%
<b>RECEITA DE IMPOSTOS</b>		
Receita Liquida de Impostos	25,00%	21,70%



# DIVIDAS

IDENTIFICAÇÃO DA DIVIDA	VALOR CONTRATADO	DEZEMBRO 2018	ABRIL 2019	AGOSTO 2019	DEZEMBRO 2019
APORTE 2016	109.528,84	76.282,64	67.800,09	-	-
APORTE 2017	142.071,60	122.396,24	112.096,88	-	-
CAPELA MORTUÁRIA	225.000,00	67.923,11	57.418,93	-	-
DIVIDA JUNTO AO RPPS - ABONO SOC	131.330,93	93.890,45	83.774,52	-	-
DIVIDA JUNTO AO RPPS - SALARIO M	46.956,74	33.570,15	29.953,25	-	-
PAVIMENTAÇÃO AV JOAO DETONI	400.000,00	198.247,40	177.134,47	-	-
PAVIMENTAÇÃO DE RUAS E AVENID	1.000.000,00	995.564,04	975.727,29	-	-
<b>TOTAL</b>	<b>2.054.888,11</b>	<b>1.587.874,03</b>	<b>1.503.905,43</b>	-	-



**Conselho Municipal dos Direitos da  
Criança e do Adolescente**



Receitas	Previsão Inicial	Previsão Atualizada (a)	Receitas Realizadas	
			Até Março (b)	% (b/a)
<b>RECEITAS CORRENTES</b>	<b>16.522.384,00</b>	<b>16.522.384,00</b>	<b>5.346.578,73</b>	<b>32,36%</b>
Impostos, Taxas e Contribuições de Melhoria	1.266.218,00	1.266.218,00	369.791,25	29,20%
Contribuições	224.235,00	224.235,00	96.251,63	42,92%
Receita Patrimonial	98.338,00	98.338,00	12.519,54	12,73%
Receita Agropecuária	1.463,00	1.463,00	0,00	0,00%
Receita de Serviços	65.000,00	65.000,00	33.159,75	51,02%
Transferências Correntes	14.865.504,00	14.865.504,00	4.833.778,79	32,52%
Outras Receitas Correntes	1.626,00	1.626,00	1.077,77	66,28%
<b>RECEITAS DE CAPITAL</b>	<b>1.265.684,80</b>	<b>1.265.684,80</b>	<b>413.321,43</b>	<b>32,66%</b>
Operações de Crédito	0,00	0,00	0,00	0,00%
Alienação de Bens	70.000,00	70.000,00	0,00	0,00%
Transferências de Capital	1.195.684,80	1.195.684,80	413.321,43	34,57%
<b>TOTAL</b>	<b>17.788.068,80</b>	<b>17.788.068,80</b>	<b>5.759.900,16</b>	<b>32,38%</b>
Despesas com Assistência (Grupo de Natureza de Despesa)	Dotação Inicial	Dotação Atualizada (a)	Despesas Empenhadas	
			Até Março (b)	% (b/a)
<b>DESPESAS CORRENTES</b>	<b>755.125,28</b>	<b>832.571,83</b>	<b>240.328,42</b>	<b>28,87%</b>
PESSOAL E ENCARGOS SOCIAIS	365.290,00	378.460,00	126.561,73	33,44%
OUTRAS DESPESAS CORRENTES	389.835,28	454.111,83	113.766,69	25,05%
<b>DESPESAS DE CAPITAL</b>	<b>56.340,00</b>	<b>373.636,78</b>	<b>240.000,00</b>	<b>64,23%</b>
INVESTIMENTOS	56.340,00	373.636,78	240.000,00	64,23%
<b>TOTAL</b>	<b>811.465,28</b>	<b>1.206.208,61</b>	<b>480.328,42</b>	<b>39,82%</b>
Despesas com Assistência (243 - Assistência à Criança e ao Adolescente)	Dotação Inicial	Dotação Atualizada (c)	Despesas Empenhadas	
			Até Março (d)	% (d/c)
<b>DESPESAS CORRENTES</b>	<b>112.981,00</b>	<b>112.981,00</b>	<b>31.480,98</b>	<b>27,86%</b>
PESSOAL E ENCARGOS SOCIAIS	94.261,00	94.261,00	30.817,51	32,69%
OUTRAS DESPESAS CORRENTES	18.720,00	18.720,00	663,47	3,54%
<b>DESPESAS DE CAPITAL</b>	<b>13.100,00</b>	<b>13.100,00</b>	-	-
INVESTIMENTOS	13.100,00	13.100,00	-	-
<b>TOTAL</b>	<b>126.081,00</b>	<b>126.081,00</b>	<b>31.480,98</b>	<b>24,97%</b>
Despesas com Assistência (SubFunção)	Dotação Inicial	Dotação Atualizada (e)	Despesas Empenhadas	
			Até Março (f)	% (f/e)
<b>(243 - Assistência à Criança a ao Adolescente)</b>	<b>126.081,00</b>	<b>126.081,00</b>	<b>31.480,98</b>	<b>24,97%</b>
<b>TOTAL</b>	<b>126.081,00</b>	<b>126.081,00</b>	<b>31.480,98</b>	<b>0,25</b>

# CRIANÇA E ADOLESCENTES

REMUNERAÇÃO DE MEMBROS DE CONSELHOS	25.749,53
-------------------------------------	-----------

INSS SOBRE A REMUNERAÇÃO DE MEMBROS DE CONSELHOS	5.067,98
--	----------

COMBUSTIVEL	593,47
-------------	--------

PASSAGENS PARA O PAÍS	70,00
-----------------------	-------

<b>TOTAL GERAL</b>	<b>31.480,98</b>
--------------------	------------------





# **SERVIÇO AUTÔNOMO MUNICIPAL DE AGUA AUDIÊNCIA PÚBLICA**

**30 DE MAIO DE 2019**

**1º Quadrimestre/2019**

**Jose Carlos Borges**  
**Diretor Samae**

## RECEITAS

Remuneração de Depósitos Bancários	119,32
Tarifa de Água	177.258,38
Religamento de Água	249,57
Multas e Juros	4.190,43
Ligação de Água	3.588,71
Taxa de Expediente	40,34
Deslocamento de Cavalete	101,02
Serviços de Reparação, Manutenção e Instalação	763,62
Multa por Violação de Hidrômetro	438,03
<b>TOTAL ARRECADADO</b>	<b>186.749,42</b>

DESPESAS ATÉ ABRIL/2019	
VENCIMENTOS E VANTAGENS E FÉRIAS	38.414,97
CONTRIBUIÇÕES AO INSS	2.887,26
CONTRIBUIÇÕES PREVIDENCIÁRIAS RPPS	2.193,58
CONTRATO DE RATEIO JUNTO AO CISPAR	4.224,63
MATERIAL DE EXPEDIENTE	144,50
MANUTENÇÃO DE SOFTWARE	2.788,80
SERVIÇOS DE ANÁLISES E PESQUISAS CIENTÍFICAS	10.037,18
ATIVIDADE REGULATÓRIA DE CONSÓRCIO	375,94
GASOLINA E LUBRIFICANTES	1.527,12
MATERIAL QUÍMICO	1.988,00
MATERIAL DE PROCESSAMENTO DE DADOS	552,00
MATERIAL DE LIMPEZA E PRODUTOS DE HIGIENIZAÇÃO	147,81
DEPOSITO MATERIAIS DE CONSTRUÇÃO	3.271,45
PNEUS	1.020,00
MATERIAL DE SINALIZAÇÃO VISUAL E AFINS	120,00
LOCOMOÇÃO URBANA	40,00
SERVIÇOS DE QUÍMICA	2.929,00
SERVIÇOS GERAIS DE MECÂNICA VEICULAR	217,00
SERVIÇOS DE ENERGIA ELÉTRICA	89.514,33
SERVIÇOS DE TELECOMUNICAÇÕES	630,83
SERVIÇO DE APOIO ADMINISTRATIVO, TÉCNICO E OPERACIONAL	7.668,50
SERVIÇOS BANCÁRIOS	11.900,00
ANUIDADES DE ASSOCIAÇÕES, FEDERAÇÕES E CONSELHOS	939,40
DEMAIS SERVIÇOS DE TERCEIROS, PESSOA JURÍDICA - REGULARIZAÇÃO DE DCTF	6.245,46
CONTRIBUIÇÃO PARA O PIS/PASEP	1.866,29
<b>TOTAL DESPESAS</b>	<b>191.644,05</b>



# **Saúde Pública**



# RECEITAS

<b>RECEITAS PARA APURAÇÃO DA APLICAÇÃO EM AÇÕES E SERVIÇOS PÚBLICOS DE SAÚDE</b>	<b>PREVISÃO ATUALIZADA</b>	<b>EXECUÇÃO (JAN - ABR)</b>	<b>% EXECUÇÃO</b>
<b>RECEITA DE IMPOSTOS LÍQUIDA (I)</b>	<b>981.285,00</b>	<b>298.335,46</b>	<b>30,40%</b>
Imposto Predial e Territorial Urbano - IPTU	333.000,00	131.715,78	39,55%
Imposto sobre Transmissão de Bens Intervivos - IT	227.980,00	18.415,98	8,08%
Imposto sobre Serviços de Qualquer Natureza - IS	124.765,00	43.960,83	35,23%
Imposto de Renda Retido na Fonte - IRRF	251.372,00	92.145,82	36,66%
Multas, Juros de Mora e Outros Encargos dos Impo	6.062,00	837,77	13,82%
Dívida Ativa dos Impostos	28.059,00	9.552,48	34,04%
Multas, Juros de Mora e Outros Encargos da Dívida	10.047,00	1.706,80	16,99%
<b>RECEITA DE TRANSFERÊNCIAS CONSTITUCIONAIS E LEGAIS (II)</b>	<b>13.136.150,00</b>	<b>4.773.014,99</b>	<b>36,33%</b>
Cota-Parte FPM	8.906.589,00	3.312.297,28	37,19%
Cota-Parte ITR	50.735,00	1.666,19	3,28%
Cota-Parte IPVA	380.505,00	263.851,71	69,34%
Cota-Parte ICMS	3.704.400,00	1.176.980,25	31,77%
Cota-Parte IPI-Exportação	65.350,00	18.219,56	27,88%
Compensações Financeiras Provenientes de Impos	28.571,00	0,00	0,00%
Desoneração ICMS (LC 87/96)	28.571,00	0,00	0,00%
<b>TOTAL GERAL (I + II)</b>	<b>14.117.435,00</b>	<b>5.071.350,45</b>	<b>35,92%</b>



# RECEITAS ADICIONAIS

RECEITAS PARA APURAÇÃO DA APLICAÇÃO EM AÇÕES E SERVIÇOS PÚBLICOS DE SAÚDE	PREVISÃO ATUALIZADA	EXECUÇÃO (JAN - ABR)	% EXECUÇÃO
TRANSFERÊNCIA DE RECURSOS DO SISTEMA ÚNICO DE SAÚDE-SUS - I	994.341,00	311.063,13	31,28%
Provenientes da União	861.248,00	299.091,14	0,00%
Provenientes do Estado	133.093,00	10.000,00	7,51%
Outras Receitas do Sus	0,00	1.971,99	0,00%
OUTRAS RECEITAS PARA FINANCIAMENTO DA SA	20.000,00	1.301,62	0,00%
<b>TOTAL GERAL (I + II)</b>	<b>1.014.341,00</b>	<b>312.364,75</b>	<b>30,79%</b>

# DESPESAS

DESPESAS COM SAÚDE	PREVISÃO INICIAL	PREVISÃO ATUALIZADA	EMPENHADO (JAN - ABR)	LIQUIDADO (JAN - ABR)
<b>DESPESAS CORRENTES</b>	<b>4.768.599,13</b>	<b>4.955.950,82</b>	<b>1.313.958,92</b>	<b>1.262.090,64</b>
Pessoal e Encargos Sociais	2.334.118,61	2.368.734,24	708.283,20	708.283,20
Outras Despesas Correntes	2.434.480,52	2.587.216,58	605.675,72	553.807,44
<b>DESPESAS DE CAPITAL</b>	<b>99.722,41</b>	<b>286.999,00</b>	<b>1.799,00</b>	<b>1.799,00</b>
Investimentos	99.722,41	286.999,00	1.799,00	1.799,00
<b>TOTAL DAS DESPESAS COM SAÚDE (I)</b>	<b>4.868.321,54</b>	<b>5.242.949,82</b>	<b>1.315.757,92</b>	<b>1.263.889,64</b>
DESPESAS NÃO COMPUTADAS PARA FINS DE APURAÇÃO DO LIMITE CONSTITUCIONAL	PREVISÃO INICIAL	PREVISÃO ATUALIZADA	EMPENHADO (JAN - ABR)	LIQUIDADO (JAN - ABR)
<b>DESPESAS CUSTEADAS COM OUTROS</b>	<b>1.047.253,00</b>	<b>1.419.249,78</b>	<b>141.156,41</b>	<b>137.966,86</b>
Recursos de Transferência do Sistema Único de Saúde	927.072,00	1.205.331,90	139.328,41	136.138,86
Recursos de Operações de Crédito	0,00	0,00	0,00	0,00
Outros Recursos	120.181,00	213.917,88	1.828,00	1.828,00
<b>AÇÕES E SERVIÇOS NÃO COMPUTADAS</b>	<b>-</b>	<b>-</b>	<b>396,15</b>	<b>396,15</b>
OUTRAS AÇÕES E SERVIÇOS NÃO COMPUTADOS	0,00	0,00	396,15	396,15
<b>TOTAL DAS DESPESAS NÃO COMPUTADAS (II)</b>	<b>1.047.253,00</b>	<b>1.419.249,78</b>	<b>141.552,56</b>	<b>138.363,01</b>
<b>TOTAL DAS DESPESAS COM AÇÕES E SERVIÇOS DE SAÚDE (I - II)</b>	<b>3.821.068,54</b>	<b>3.823.700,04</b>	<b>1.174.205,36</b>	<b>1.125.526,63</b>
RECEITAS DE IMPOSTOS (MÍNIMO DE 15%) - (TOTAL DAS RECEITAS * 15,00%)				760.702,57
VALOR REFERENTE A DIFERENÇA ENTRE O VALOR EXECUTADO E O LIMITE MÍNIMO CONSTITUCIONAL				364.824,06
PERCENTUAL APLICADO (JAN - ABR)				22,19

# AÇÕES

Consultas de atenção básica	2.072 pessoas
Atendimento de Urgência e Emergência	1.149 pessoas
Atendimento de Medicações e Procedimentos pela Enfermagem	1.707 pessoas
Numero de Consultas e exames especializados, agendados pelo Financeiro	2.720 pessoas
Consultas Especializadas e Exames Agendados pelo SUS	1.530 pessoas
Numero de viagens realizadas fora do Município	530 viagens
Numero de pessoas atendidas pelo transporte	4.200 pessoas
Números de Cirurgias Realizadas Eletiva	22 pessoas
Consulta especializada em alta Complexidade	31 pessoas
Exames de alta Complexidade	29 atendimentos
Numero de pessoas atendidas TFD	06 pessoas
Atendimento de Fisioterapia/ atenção básica e nas	141 pessoas
Números de sessões	390 sessões
Atendimento de Nutricionista / atenção básica e nas	87 atendimentos
Números de sessões	522 sessões

# AÇÕES

Atendimento de Psicologia/ atenção básica e nas	82 pessoas atendimentos
Atendimento de assistente social	90 pessoas atendimentos
Atendimento Odontológico	673 pessoas
Pacientes encaminhado p/ especialidade (Odontologia) fora do Município	11 pessoas
Atendimento do PSF nos Domicílios	814 atendimentos
Atendimento da Farmácia na atenção básica 5.818 pessoas atendidas	
Atendimento da Farmácia em Medicações através de processos	271 pessoas
Atendimentos pela Vigilância. Epidemiologia através de Notificações	17 notificações
Preventivos	35 pessoas atendidas
Teste Rápido	60 pessoas atendidas
Atendimentos e procedimentos da Vigilância Sanitária	120 atendimentos
Numero de Gestantes Cadastradas no quadrimestre	24 Gestantes
Numero de Gestantes que participaram das atividades no quadrimestre	11 pessoas

# AÇÕES

Números de nascidos vivos no Quadrimestre	15 nascidos
Numero de Óbitos no quadrimestre	10 óbitos
Numero de Diabéticos Cadastrados	171 pessoas
Números de Hipertensos Cadastrados	506 pessoas
Numero de pessoas atendidas tanto em campanha quanto no calendário vacinal no quadrimestre	1.120 doses
Numero de participantes da Zumba e Ginástica	
Inspeção em residência pelo Agente de Endemias	2.263 visitas
Visita pelas Agentes Comunitária de Saúde	1.174 visitas
Reunião de Gestantes realizada pelo NASF e ESF	02 encontros
Reunião de saúde Mental realizada pelo NASF e ESF	03 encontros