



PREFEITURA MUNICIPAL DE ÂNGULO

AUDIÊNCIA PÚBLICA

28 DE MAIO DE 2021

1º QUADRIMESTRE/2021

Rogério Aparecido Bernardo
Prefeito



OBJETIVO DA AUDIÊNCIA PÚBLICA

Demonstrar e avaliar o cumprimento das metas fiscais em quadrimestres, conforme disposto no § 4º do artigo 9º da Lei de Responsabilidade Fiscal, assim redigido:

“§ 4º - Até o final dos meses de **maio, setembro e fevereiro**, o Poder Executivo demonstrará e avaliará o cumprimento das metas fiscais de cada quadrimestre, em audiência pública na comissão referida no § 1º do Art. 163 da Constituição ou equivalente nas Casas Legislativas Estaduais e Municipais”

SECRETARIA DE FINANÇAS

A Prefeitura de Ângulo informa que a prestação de contas referente ao primeiro quadrimestre de 2021, a sua divulgação dos dados financeiros terá seu início às 16 horas e será enviada por e-mail a todos que assim desejarem e ficará disponível no site da Câmara Munic de Ângulo. E será disponibilizada e-mail para esclarecimentos de todas as dúvidas que surgirem.

E em prevenção ao coronavírus não haverá presença de público no plenário do Legislativo.

Esta audiência atende a Lei de Responsabilidade Fiscal e tem informações detalhadas sobre as finanças municipais.

AUDIÊNCIA PÚBLICA

contabilidade@angulo.pr.gov.br

controleinterno@angulo.pr.gov.br

planejamento@angulo.pr.gov.br

administrativo@angulo.pr.leg.br

AUDIÊNCIA PÚBLICA



Receitas



Despesas



Gasto com Pessoal



Educação



Dívidas



Gestão dos Direitos da Criança e Adolescentes



Samae



Saúde

RECEITAS

RECEITAS - 2021	PREVISÃO INICIAL	PREVISÃO ATUALIZADA	EXECUÇÃO (JAN - ABR)	% EXECUÇÃO
RECEITAS CORRENTES	18.865.287,62	18.865.287,62	6.348.809,68	33,65%
Impostos, Taxas e Contrib de Melhoria	1.532.855,17	1.532.855,17	631.864,55	41,22%
Renúncia	-	-	-	0,00%
Restituições	-	-	-	0,00%
Descontos Concedidos	- 41.181,92	- 41.181,92	- 23.311,52	56,61%
Outras Deduções	-	-	-	0,00%
Contribuições	294.812,00	294.812,00	115.508,95	39,18%
Descontos Concedidos	- 1.715,00	- 1.715,00	- 1.746,95	101,86%
Rendimentos de Aplicações Financeiras	98.338,00	98.338,00	6.074,73	6,18%
Receita Agropecuária	1.463,00	1.463,00	414,00	28,30%
Receita de Serviços	88.620,00	88.620,00	4.108,34	4,64%
Descontos Concedidos	-	-	-	0,00%
Outras Deduções	-	-	-	0,00%
Transferências Correntes	19.872.917,47	19.872.917,47	6.741.169,39	33,92%
Deduções FUNDEB	- 2.982.666,10	- 2.982.666,10	- 1.127.600,20	37,81%
Outras Receitas Correntes	1.845,00	1.845,00	2.328,39	126,20%
RECEITAS DE CAPITAL	1.421.694,26	1.421.694,26	124.267,05	8,74%
Operações de Crédito	-	-	-	0,00%
Alienação de Bens	70.000,00	70.000,00	-	0,00%
Alienação de Bens - Outras Deduções	-	-	-	0,00%
Transferências de Capital	1.351.694,26	1.351.694,26	124.267,05	9,19%
TOTAL GERAL	20.286.981,88	20.286.981,88	6.473.076,73	31,91%

DESPESAS

DESPESAS - 2021	DESPESA INICIAL	DESPESA ATUALIZADA	EXECUÇÃO (JAN - ABR)	% EXECUÇÃO
DESPESAS CORRENTES	17.700.163,09	17.700.163,09	4.716.302,03	26,65%
PESSOAL E ENCARGOS SOCIAIS	8.960.395,15	8.960.395,15	2.857.304,75	31,89%
JUROS E ENCARGOS DA DIVIDA	43.470,47	43.470,47	23.692,05	54,50%
OUTRAS DESPESAS CORRENTES	8.696.297,47	8.696.297,47	1.835.305,23	21,10%
DESPESAS DE CAPITAL	1.335.422,50	1.335.422,50	397.182,78	29,74%
INVESTIMENTOS	1.133.928,12	1.133.928,12	236.663,26	20,87%
INVERSÕES FINANCEIRAS	6.039,74	6.039,74	-	0,00%
AMORTIZAÇÃO DA DÍVIDA / REFINANCIAMENTO	195.454,64	195.454,64	160.519,52	82,13%
RESERVA DE CONTINGÊNCIA	101.530,15	101.530,15	-	0,00%
RESERVA DE CONTINGÊNCIA	101.530,15	101.530,15	-	0,00%
SUB-TOTAL	19.137.115,74	19.137.115,74	5.113.484,81	26,72%
TRANSFERÊNCIAS	1.149.866,14	1.149.866,14	381.685,02	33,19%
TRANSFERÊNCIA FINANCEIRAS RECEBIDAS	-	-	-	0,00%
TRANSFERÊNCIA FINANCEIRAS CONCEDIDAS	1.149.866,14	1.149.866,14	381.685,02	33,19%
TOTAL GERAL	20.286.981,88	20.286.981,88	5.495.169,83	27,09%

DESPESAS

DESPESAS - 2021	DESPESA INICIAL	DESPESA ATUALIZADA	EXECUÇÃO (JAN - ABR)	% EXECUÇÃO
DESPESAS CORRENTES	17.700.163,09	17.700.163,09	4.716.302,03	26,65%
PESSOAL E ENCARGOS SOCIAIS	8.960.395,15	8.960.395,15	2.857.304,75	31,89%
JUROS E ENCARGOS DA DÍVIDA	43.4			
OUTRAS DESPESAS CORRENTES				
DESPESAS DE CAPITAL				
INVESTIMENTOS	1.133.5			
INVERSÕES FINANCEIRAS	6.0			
AMORTIZAÇÃO DA DÍVIDA / REFINANCIAMENTO	195.4			
RESERVA DE CONTINGÊNCIA	101.5			
RESERVA DE CONTINGÊNCIA	101.5			
SUB-TOTAL	19.137.1			
TRANSFERÊNCIAS	1.149.866,14	1.149.866,14	381.685,02	33,19%
TRANSFERÊNCIA FINANCEIRAS RECEBIDAS	-	-	-	0,00%
TRANSFERÊNCIA FINANCEIRAS CONCEDIDAS	1.149.866,14	1.149.866,14	381.685,02	33,19%
TOTAL GERAL	20.286.981,88	20.286.981,88	5.495.169,83	27,09%

Despesas de natureza remuneratória decorrentes do efetivo exercício de cargo, emprego ou função de confiança no setor público, das obrigações trabalhistas de responsabilidade do empregador, incidentes sobre a folha de salários, gratificações, adicionais e outros direitos remuneratórios, despesas com a contratação temporária para atender a necessidade de excepcional interesse público e despesas com contratos de terceirização de mão-de-obra que se refiram à substituição de servidores e empregados públicos.

DESPESAS

DESPESAS - 2021	DESPESA INICIAL	DESPESA ATUALIZADA	EXECUÇÃO (JAN - ABR)	% EXECUÇÃO
DESPESAS CORRENTES	17.700.163,09	17.700.163,09	4.716.302,03	26,65%
PESSOAL E ENCARGOS SOCIAIS	8.960.000,00	8.960.000,00	2.000.000,00	22,32%
JUROS E ENCARGOS DA DÍVIDA	430.000,00	430.000,00	100.000,00	23,26%
OUTRAS DESPESAS CORRENTES	8.310.163,09	8.310.163,09	2.616.302,03	31,48%
DESPESAS DE CAPITAL	1.133.000,00	1.133.000,00	381.685,02	33,19%
INVESTIMENTOS	1.133.000,00	1.133.000,00	381.685,02	33,19%
INVERSÕES FINANCEIRAS	60.000,00	60.000,00	-	0,00%
AMORTIZAÇÃO DA DÍVIDA / REFINANCIAMENTO	195.000,00	195.000,00	-	0,00%
RESERVA DE CONTINGÊNCIA	101.000,00	101.000,00	-	0,00%
RESERVA DE CONTINGÊNCIA	101.000,00	101.000,00	-	0,00%
SUB-TOTAL	19.137.115,74	19.137.115,74	5.113.484,81	26,72%
TRANSFERÊNCIAS	1.149.866,14	1.149.866,14	381.685,02	33,19%
TRANSFERÊNCIA FINANCEIRAS RECEBIDAS	-	-	-	0,00%
TRANSFERÊNCIA FINANCEIRAS CONCEDIDAS	1.149.866,14	1.149.866,14	381.685,02	33,19%
TOTAL GERAL	20.286.981,88	20.286.981,88	5.495.169,83	27,09%

Despesas com o pagamento de juros, comissões e outros encargos de operações de crédito internas e externas contratadas, bem como da dívida pública mobiliária.

DESPESAS

DESPESAS - 2021	DESPESA INICIAL	DESPESA ATUALIZADA	EXECUÇÃO (JAN - ABR)	% EXECUÇÃO
DESPESAS CORRENTES	17.700.163,09	17.700.163,09	4.716.302,03	26,65%
PESSOAL E ENCARGOS SOCIAIS	8.960.205,15	8.960.205,15	2.057.204,75	21,00%
JUROS E ENCARGOS DA DÍVIDA	43.000,00	43.000,00	-	0,00%
OUTRAS DESPESAS CORRENTES	8.696.957,94	8.696.957,94	2.609.097,28	30,00%
DESPESAS DE CAPITAL	-	-	-	-
INVESTIMENTOS	1.133.000,00	1.133.000,00	-	0,00%
INVERSÕES FINANCEIRAS	6.000,00	6.000,00	-	0,00%
AMORTIZAÇÃO DA DÍVIDA / REFINANCIAMENTO	195.000,00	195.000,00	-	0,00%
RESERVA DE CONTINGÊNCIA	101.000,00	101.000,00	-	0,00%
RESERVA DE CONTINGÊNCIA	101.000,00	101.000,00	-	0,00%
SUB-TOTAL	19.137.115,74	19.137.115,74	5.113.484,81	26,72%
TRANSFERÊNCIAS	1.149.866,14	1.149.866,14	381.685,02	33,19%
TRANSFERÊNCIA FINANCEIRAS RECEBIDAS	-	-	-	0,00%
TRANSFERÊNCIA FINANCEIRAS CONCEDIDAS	1.149.866,14	1.149.866,14	381.685,02	33,19%
TOTAL GERAL	20.286.981,88	20.286.981,88	5.495.169,83	27,09%

Despesas com aquisição de material de consumo, pagamento de diárias, contribuições, subvenções, auxílio-alimentação, auxílio-transporte, além de outras despesas da categoria econômica "Despesas Correntes" não classificáveis nos demais grupos de natureza de despesa.

DESPESAS

DESPESAS - 2021	DESPESA INICIAL	DESPESA ATUALIZADA	EXECUÇÃO (JAN - ABR)	% EXECUÇÃO
DESPESAS CORRENTES	17.700.163,09	17.700.163,09	4.716.302,03	26,65%
PESSOAL E ENCARGOS SOCIAIS	8.960.395,15	8.960.395,15	2.857.304,75	31,89%
JUROS E ENCARGOS DA DÍVIDA	4			
OUTRAS DESPESAS CORRENTES	8			
DESPESAS DE CAPITAL				
INVESTIMENTOS	1.13			
INVERSÕES FINANCEIRAS				
AMORTIZAÇÃO DA DÍVIDA / REFINANCIAMENTO	19			
RESERVA DE CONTINGÊNCIA	101			
RESERVA DE CONTINGÊNCIA	10			
SUB-TOTAL	19.137.115,74	19.137.115,74	5.113.484,81	26,72%
TRANSFERÊNCIAS	1.149.866,14	1.149.866,14	381.685,02	33,19%
TRANSFERÊNCIA FINANCEIRAS RECEBIDAS	-	-	-	0,00%
TRANSFERÊNCIA FINANCEIRAS CONCEDIDAS	1.149.866,14	1.149.866,14	381.685,02	33,19%
TOTAL GERAL	20.286.981,88	20.286.981,88	5.495.169,83	27,09%

Despesas com o planejamento e a execução de obras, inclusive com a aquisição de imóveis considerados necessários à realização destas, e com a aquisição de instalações, equipamentos e material permanente.

DESPESAS

DESPESAS - 2021	DESPESA INICIAL	DESPESA ATUALIZADA	EXECUÇÃO (JAN - ABR)	% EXECUÇÃO
DESPESAS CORRENTES	17.700.163,09	17.700.163,09	4.716.302,03	26,65%
PESSOAL E ENCARGOS SOCIAIS	8.960.205,15	8.960.205,15	2.057.204,75	21,00%
JUROS E ENCARGOS DA DÍVIDA	4			
OUTRAS DESPESAS CORRENTES	8.69			
DESPESAS DE CAPITAL	1.335			
INVESTIMENTOS	1.13			
INVERSÕES FINANCEIRAS				
AMORTIZAÇÃO DA DÍVIDA / REFINANCIAM				
RESERVA DE CONTINGÊNCIA	10			
RESERVA DE CONTINGÊNCIA	10			
SUB-TOTAL	19.137.115,74	19.137.115,74	5.113.484,81	26,72%
TRANSFERÊNCIAS	1.149.866,14	1.149.866,14	381.685,02	33,19%
TRANSFERÊNCIA FINANCEIRAS RECEBIDAS	-	-	-	0,00%
TRANSFERÊNCIA FINANCEIRAS CONCEDIDAS	1.149.866,14	1.149.866,14	381.685,02	33,19%
TOTAL GERAL	20.286.981,88	20.286.981,88	5.495.169,83	27,09%

Despesas com a aquisição de imóveis ou bens de capital já em utilização

DESPESAS

DESPESAS - 2021	DESPESA INICIAL	DESPESA ATUALIZADA	EXECUÇÃO (JAN - ABR)	% EXECUÇÃO
DESPESAS CORRENTES	17.700.163,09	17.700.163,09	4.716.302,03	26,65%
PESSOAL E ENCARGOS SOCIAIS	8.960.395,15	8.960.395,15	8.955.884,55	84,28%
JUROS E ENCARGOS DA DÍVIDA	43.470,40	43.470,40	43.470,40	100,00%
OUTRAS DESPESAS CORRENTES	8.696.297,40	8.696.297,40	8.696.297,40	100,00%
DESPESAS DE CAPITAL	1.335.422,50	1.335.422,50	1.335.422,50	100,00%
INVESTIMENTOS	1.133.928,10	1.133.928,10	1.133.928,10	100,00%
INVERSÕES FINANCEIRAS	6.039,70	6.039,70	6.039,70	100,00%
AMORTIZAÇÃO DA DÍVIDA / REFINANCIAMENTO	135.454,70	135.454,70	135.454,70	100,00%
RESERVA DE CONTINGÊNCIA	101.530,10	101.530,10	101.530,10	100,00%
RESERVA DE CONTINGÊNCIA	101.530,10	101.530,10	101.530,10	100,00%
SUB-TOTAL	19.137.115,74	19.137.115,74	5.113.484,81	26,72%
TRANSFERÊNCIAS	1.149.866,14	1.149.866,14	381.685,02	33,19%
TRANSFERÊNCIA FINANCEIRAS RECEBIDAS	-	-	-	0,00%
TRANSFERÊNCIA FINANCEIRAS CONCEDIDAS	1.149.866,14	1.149.866,14	381.685,02	33,19%
TOTAL GERAL	20.286.981,88	20.286.981,88	5.495.169,83	27,09%

Despesas com o pagamento e/ou refinanciamento do principal e da atualização monetária ou cambial da dívida pública interna e externa, contratual ou mobiliária.

DESPESAS

DESPESAS - 2021	DESPESA INICIAL	DESPESA ATUALIZADA	EXECUÇÃO (JAN - ABR)	% EXECUÇÃO
DESPESAS CORRENTES	17.700.163,09	17.700.163,09	4.716.302,03	26,65%
PESSOAL E ENCARGOS SOCIAIS	8.960.205,15	8.960.205,15	2.057.204,75	21,00%
JUROS E ENCARGOS DA DÍVIDA	4			
OUTRAS DESPESAS CORRENTES	8.69			
DESPESAS DE CAPITAL	1.335			
INVESTIMENTOS	1.13			
INVERSÕES FINANCEIRAS				
AMORTIZAÇÃO DA DÍVIDA / REFINANCIAMENTO				
RESERVA DE CONTINGÊNCIA				
RESERVA DE CONTINGÊNCIA	10			
SUB-TOTAL	19.137.115,74	19.137.115,74	5.113.484,81	26,72%
TRANSFERÊNCIAS	1.149.866,14	1.149.866,14	381.685,02	33,19%
TRANSFERÊNCIA FINANCEIRAS RECEBIDAS	-	-	-	0,00%
TRANSFERÊNCIA FINANCEIRAS CONCEDIDAS	1.149.866,14	1.149.866,14	381.685,02	33,19%
TOTAL GERAL	20.286.981,88	20.286.981,88	5.495.169,83	27,09%

Reserva gráfica de dotação, para fins de suplementação orçamentária, utilizável nos termos da Lei Complementar nº 101/2000, ou Portaria nº 163/2001.

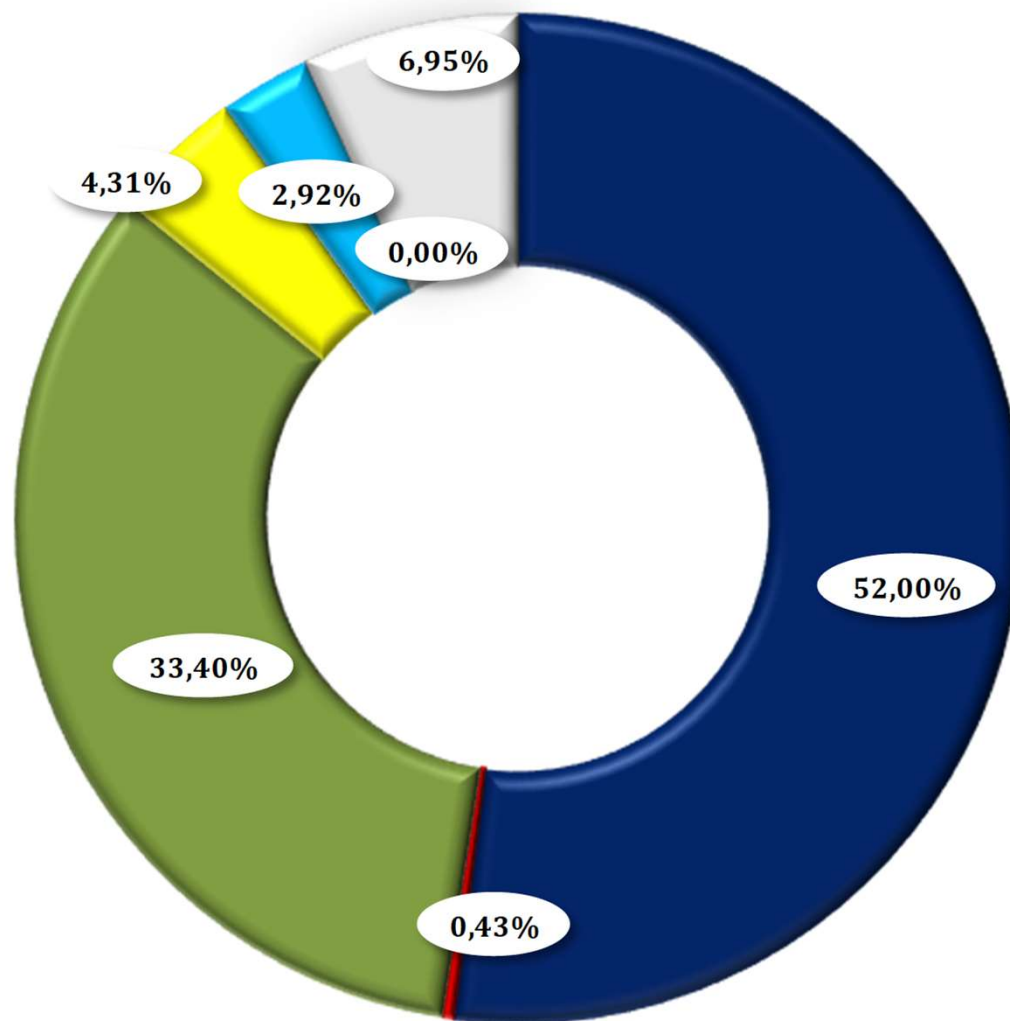
TRANSFERÊNCIAS

TRANSFERÊNCIA FINANCEIRAS CONCEDIDAS	2.021			
	ABRIL	AGOSTO	DEZEMBRO	TOTAL
CÂMARA MUNICIPAL DE ÂNGULO	346.040,00	-	-	346.040,00
FUNDO DE PREVIDÊNCIA - IPAM ÂNGULO	35.603,23	-	-	35.603,23
FUNDO DE PREVIDÊNCIA - IPAM FLORIDA	41,79	-	-	41,79
TOTAL	381.685,02	-	-	381.685,02

TRANSFERÊNCIA FINANCEIRAS RECEBIDAS	2.021			
	ABRIL	AGOSTO	DEZEMBRO	TOTAL
CÂMARA MUNICIPAL DE ÂNGULO	-	-	-	-
TOTAL	-	-	-	-

TRANSFERÊNCIAS	1.149.866,14	1.149.866,14	381.685,02
TRANSFERÊNCIA FINANCEIRAS RECEBIDAS	-	-	-
TRANSFERÊNCIA FINANCEIRAS CONCEDIDAS	1.149.866,14	1.149.866,14	381.685,02

GRÁFICO DESPESAS



Pessoal e Encargos Sociais	2.857.304,75
Juros e Encargos da Divida	23.692,05
Outras Despesas Correntes	1.835.305,23
investimentos	236.663,26
Amortização da Divida	160.519,52
Reserva de Contingencia	-
Transferência Financeiras	381.685,02
Total Despesas	5.113.484,81

GASTO COM PESSOAL

GASTO COM PESSOAL (MARCO/2020 A FEVEREIRO/2021)	EXECUÇÃO (ÚLTIMOS 12 MESES)	INSCRITOS RESTOS A PAGAR (NÃO PROCESSADOS)
DESPESA BRUTA COM PESSOAL (I)	10.072.295,81	2.809,92
Pessoal Ativo	9.002.874,53	2.809,92
Pessoal Inativo e Pensionistas	1.069.421,28	-
Outras Despesas de Pessoal decorrentes de Contratos de Terceirização	-	-
Outras Despesas de Pessoal decorrentes de Contratos de Terceirização	-	-
DESPESAS NÃO COMPUTADAS (§ 1º do art. 19 da LRF) (II)	1.069.421,28	-
Indenizações por Demissão e Incentivos à Demissão Voluntária	-	-
Inativos e Pensionistas com Recursos Vinculados	1.069.421,28	-
Instrução Normativa TCE/PR 56/2011	-	-
IRRF	-	-
DESPESA LÍQUIDA COM PESSOAL (III) = (I - II)	9.002.874,53	2.809,92
APURAÇÃO DO CUMPRIMENTO DO LIMITE LEGAL		
RECEITA CORRENTE LÍQUIDA - RCL (IV)	18.527.568,13	-
(-) TRANSFERÊNCIAS OBRIGATÓRIAS DA UNIÃO	457.000,00	-
RECEITA CORRENTE LÍQUIDA AJUSTADA (VI)	18.070.568,13	-
DESPESA TOTAL COM PESSOAL DTP (VII) = (III a + III b)	9.005.684,45	49,84%
LIMITE MÁXIMO (VIII) (incisos I, II e III, art. 20 da LRF)	9.758.106,79	54,00%
LIMITE PRUDENCIAL (IX) = (0,95 % VIII) (parágrafo único do art. 22	9.270.201,45	51,30%
LIMITE DE ALERTA (X) = (0,90 % VIII) (inciso II do § 1º do art. 59 da	8.782.296,11	48,60%

GASTO COM PESSOAL



EDUCAÇÃO

RECEITAS DO ENSINO RECEITA RESULTANTE DOS IMPOSTOS (caput do art. 212 da Constituição)	PREVISÃO INICIAL	PREVISÃO ATUALIZADA (a)	RECEITAS REALIZADAS
			Até o Bimestre (b)
RECEITA DE IMPOSTOS	1.155.543,47	1.155.543,47	516.560,54
RECEITA DE TRANSFERÊNCIAS CONSTITUCIONAIS E LEGAIS	15.758.829,50	15.758.829,50	5.638.001,58
TOTAL DA RECEITA DE IMPOSTOS	16.914.372,97	16.914.372,97	6.154.562,12
TOTAL DESTINADO AO FUNDEB (20%)	2.982.666,10	2.982.666,10	1.127.600,20
VALOR MÍNIMO A SER APLICADO (5%)	1.252.398,14	1.252.398,14	411.040,21

RECEITAS DO FUNDEB	PREVISÃO INICIAL	PREVISÃO ATUALIZADA (a)	RECEITAS REALIZADAS
			Até o Bimestre (b)
RECEITAS DESTINADAS AO FUNDEB	2.982.666,10	2.982.666,10	1.127.600,20
RECEITAS RECEBIDAS AO FUNDEB	2.058.094,00	2.058.094,00	778.754,86

EDUCAÇÃO

DESPESAS DO FUNDEB (POR ÁREA DE ATUAÇÃO)	DOTAÇÃO INICIAL	DOTAÇÃO ATUALIZADA	DESPESAS EMPENHADA	DESPESAS LIQUIDADAS
			Até o Período	Até o Período
INFANTIL	161.508,90	161.508,90	92.103,83	92.103,83
FUNDAMENTAL	1.114.509,38	1.114.509,38	343.877,02	343.877,02
TOTAL DAS DESPESAS DO FUNDEB	1.276.018,28	1.276.018,28	435.980,85	435.980,85

MANUTENÇÃO E DESENVOLVIMENTO DO ENSINO - DESPESAS CUSTEADAS COM A RECEITA RESULTANTE DE IMPOSTOS				
DESPESAS COM AÇÕES TÍPICAS DE MDE	DOTAÇÃO INICIAL	DOTAÇÃO ATUALIZADA	DESPESAS EMPENHADA	DESPESAS LIQUIDADAS
			Até o Período	Até o Período
EDUCAÇÃO INFANTIL	1.160.652,19	1.160.652,19	388.622,52	388.622,52
ENSINO FUNDAMENTAL	2.216.900,05	2.219.176,55	468.312,94	464.382,80
AUXILIO ESTUDANTES	30.000,00	30.000,00	14.320,00	14.320,00
TOTAL DAS DESPESAS COM AÇÕES DE MDE	3.407.552,24	3.409.828,74	871.255,46	867.325,32

AVISO: Considerando a necessidade de atendimento ao MDF, os **demonstrativos** 'RECEITAS E DESPESAS COM MANUTENÇÃO E DESENVOLVIMENTO DO ENSINO – MDE' e 'RECEITAS E DESPESAS COM AÇÕES E SERVIÇOS PÚBLICOS DE SAÚDE', **exercício de 2021**, Estao em processo de revisão para fazer a sua divulgação nos moldes do MDF.

EDUCAÇÃO

INDICADORES DE ENSINO	PERCENTUAL CONSTITUCIONAL	% EXECUTADO
FUNDEB		
FUNDEB na Remuneração do Magistério	70,00%	21,18%
RECEITA DE IMPOSTOS		
Receita Líquida de Impostos	25,00%	20,17%


AVISO: Considerando a necessidade de atendimento ao MDF, os **demonstrativos** 'RECEITAS E DESPESAS COM MANUTENÇÃO E DESENVOLVIMENTO DO ENSINO – MDE' e 'RECEITAS E DESPESAS COM AÇÕES E SERVIÇOS PÚBLICOS DE SAÚDE', **exercício de 2021**, Estão em processo de revisão para fazer a sua divulgação nos moldes do MDF.

DIVIDAS

IDENTIFICAÇÃO DA DIVIDA	VALOR CONTRATADO	DEZEMBRO 2020	ABRIL 2021	AGOSTO 2021	DEZEMBRO 2021
APORTE 2016	109.528,84	18.993,77	8.631,27	-	-
APORTE 2017	142.071,60	52.701,56	35.939,21	-	-
APORTE 2018	199.266,34	123.433,97	111.368,89	-	-
APORTE 2019	207.654,47	174.863,54	158.676,01	-	-
CAPELA MORTUÁRIA	225.000,00	-	-	-	-
DIVIDA JUNTO AO RPPS - ABONO SOC	131.330,93	25.555,60	13.192,02	-	-
DIVIDA JUNTO AO RPPS - SALARIO M	46.956,74	9.137,47	4.716,93	-	-
PAVIMENTAÇÃO AV JOAO DETONI	400.000,00	89.909,48	50.497,89	-	-
PAVIMENTAÇÃO DE RUAS E AVENID	1.000.000,00	883.502,23	834.555,88	-	-
TOTAL	2.461.808,92	1.378.097,62	1.217.578,10	-	-

DIVIDA CONSOLIDADA LIQUIDA

DIVIDAS	DEZEMBRO 2020	ABRIL 2021	AGOSTO 2021	DEZEMBRO 2021
DIVIDA CONTRATUAL (I)	973.411,71	885.053,77	-	-
Empréstimos	973.411,71	885.053,77	-	-
Interna	973.411,71	885.053,77	-	-
PARCELAMENTO E RENEGOCIAÇÃO DE DIVIDA (II)	404.685,91	332.524,33	-	-
De Contribuições Previdenciárias	404.685,91	332.524,33		
DIVIDA CONSOLIDADA (I + II)	1.378.097,62	1.217.578,10	-	-
DEDUÇÕES	2.279.430,54	3.470.953,75	-	-
Disponibilidade de Caixa	2.279.430,54	3.470.953,75	-	-
Disponibilidade de Caixa Bruta	2.362.753,36	3.479.456,34		
(-) Restos a Pagar Processados (Exceto Precatórios)	83.322,82	8.502,59		
DÍVIDA CONSOLIDADA LÍQUIDA - DCL (III) = (I-II)	- 901.332,92	-2.253.375,65	-	-



**Conselho Municipal dos Direitos da
Criança e do Adolescente**



MUNICÍPIO DE ÂNGULO
ESTADO DO PARANÁ
RELATÓRIO DE GESTÃO DOS DIREITOS DA CRIANÇA E DA ADOLESCÊNCIA
JANEIRO A ABRIL 2.021/BIMESTRE MARCO-ABRIL

IN 36/2009- TCE-PR

R\$ 1,00

Receitas	Previsão Inicial	Previsão Atualizada (a)	Receitas Realizadas	
			Até Abril (b)	% (b/a)
RECEITAS CORRENTES	18.865.287,62	18.865.287,62	6.348.809,68	33,65%
Impostos, Taxas e Contribuições de Melhoria	1.491.673,25	1.491.673,25	608.553,03	40,80%
Contribuições	293.097,00	293.097,00	113.762,00	38,81%
Receita Patrimonial	98.338,00	98.338,00	6.074,73	6,18%
Receita Agropecuária	1.463,00	1.463,00	414,00	28,30%
Receita de Serviços	88.620,00	88.620,00	4.108,34	4,64%
Transferências Correntes	16.890.251,37	16.890.251,37	5.613.569,19	33,24%
Outras Receitas Correntes	1.845,00	1.845,00	2.328,39	126,20%
RECEITAS DE CAPITAL	1.421.694,26	1.421.694,26	124.267,05	8,74%
Operações de Crédito	0,00	0,00	0,00	0,00%
Alienação de Bens	70.000,00	70.000,00	0,00	0,00%
Transferências de Capital	1.351.694,26	1.351.694,26	124.267,05	9,19%
TOTAL	20.286.981,88	20.286.981,88	6.473.076,73	31,91%
Despesas com Assistência (Grupo de Natureza de Despesa)	Dotação Inicial	Dotação Atualizada (a)	Despesas Empenhadas	
			Até Abril (b)	% (b/a)
DESPESAS CORRENTES	1.007.888,32	1.007.888,32	261.284,41	25,92%
PESSOAL E ENCARGOS SOCIAIS	448.857,11	448.857,11	148.087,71	32,99%
OUTRAS DESPESAS CORRENTES	559.031,21	559.031,21	113.196,70	20,25%
DESPESAS DE CAPITAL	64.359,26	77.959,26	-	0,00%
INVESTIMENTOS	64.359,26	77.959,26	-	0,00%
TOTAL	1.072.247,58	1.085.847,58	261.284,41	24,06%
Despesas com Assistência (243 - Assistência à Criança e ao Adolescente)	Dotação Inicial	Dotação Atualizada (c)	Despesas Empenhadas	
			Até Abril (d)	% (d/c)
DESPESAS CORRENTES	130.988,84	137.091,40	35.869,72	26,16%
PESSOAL E ENCARGOS SOCIAIS	109.155,16	109.155,16	33.769,72	30,94%
OUTRAS DESPESAS CORRENTES	21.833,68	27.936,24	2.100,00	7,52%
DESPESAS DE CAPITAL	15.703,35	29.303,35	-	-
INVESTIMENTOS	15.703,35	29.303,35	-	-
TOTAL	146.692,19	166.394,75	35.869,72	21,56%
Despesas com Assistência (SubFunção)	Dotação Inicial	Dotação Atualizada (e)	Despesas Empenhadas	
			Até Abril (f)	% (f/e)
(243 - Assistência à Criança e ao Adolescente)	146.692,19	166.394,75	35.869,72	21,56%
TOTAL	146.692,19	166.394,75	35.869,72	0,22
Percentual (Relação a Receita)	% (e/a)	% (f/b)		
	0,82%	0,55%		



SERVIÇO AUTÔNOMO MUNICIPAL DE AGUA AUDIÊNCIA PÚBLICA

28 DE MAIO DE 2021

1º QUADRIMESTRE/2021

Jose Carlos Borges
Diretor Samae



RECEITAS

Remuneração de Depósitos Bancários	25,04
Tarifa de Água	177.188,94
Religamento de Água	793,88
Multas e Juros	3.874,56
Ligação de Água	3.503,78
Taxa de Expediente	7,38
Deslocamento de Cavalete	21,17
Serviços de Reparação, Manutenção e Instalação	362,43
Multa por Violação de Hidrômetro	320,11
TOTAL ARRECADADO	186.097,29

DESPESAS (JANEIRO A ABRIL DE 2021)

3190110101	VENCIMENTOS E SALÁRIOS	37.189,01
3190131000	INSS	3.016,57
3191130301	IPAM	2.026,50
3372390800	MANUTENÇÃO DE SOFTWARE	3.944,72
3372395100	LABORATÓRIO (ANALISE DE AMOSTRAS DE AGUA)	19.671,14
3372399901	ATIVIDADE REGULADORA DO CONSORCIO	9.954,00
3390300102	COMBUSTÍVEL	2.000,07
3390300712	MATERIAL DE COPA, COZINHA E LIMPEZA	349,79
3390301100	CLORO	1.753,50
3390301700	TONNER	1.104,00
3390302400	MANUTENÇÃO DE REDES, RAMAIS DE DISTRIBUIÇÃO	33.765,80

3390390100	CONSELHO DE QUÍMICA - ANUIDADE	1.005,00
3390390500	SERVIÇOS DE QUÍMICA	6.220,00
3390391600	SERVIÇOS DE REPAROS ELÉTRICOS	2.030,00
3390391904	MANUTENÇÃO DE VEÍCULOS, MOTO E CARRO	525,00
3390394399	COPEL	5.148,15
3390395800	SERVIÇOS DE TELEFONE E INTERNET	875,59
3390397900	SERVIÇOS DE SUSPENSÃO DE FORNECIMENTO DE AG	2.260,00
3390398100	TARIFAS BANCARIAS	8.026,04
3390399999	SERVIÇOS DE ESCAVAÇÃO DE VALAS, CERTIFICADO I	12.720,00
3390460000	VALE ALIMENTAÇÃO	800,00
3390471200	ENCARGOS COM O PASEP	1.858,26
4490521200	GELADEIRA	2.300,00
4690719901	COPEL - PARCELAMENTO	34.728,61

TOTAL GERAL 193.271,75



Saúde Pública

RECEITAS

RECEITAS PARA APURAÇÃO DA APLICAÇÃO EM AÇÕES E SERVIÇOS PÚBLICOS DE SAÚDE	PREVISÃO INICIAL	PREVISÃO ATUALIZADA	EXECUÇÃO (JAN - ABR)	% EXECUÇÃO
RECEITA DE IMPOSTOS LÍQUIDA (I)	1.155.543,47	1.155.543,47	516.560,54	44,70%
Imposto Predial e Territorial Urbano - IPTU	409.415,33	409.415,33	204.447,12	49,94%
Imposto sobre Transmissão de Bens Intervivos - IT	258.581,00	258.581,00	114.203,90	44,17%
Imposto sobre Serviços de Qualquer Natureza - IS	170.469,58	170.469,58	65.763,60	38,58%
Imposto de Renda Retido na Fonte - IRRF	317.077,56	317.077,56	132.145,92	41,68%
Multas, Juros de Mora e Outros Encargos dos Impo	0,00	0,00	0,00	0,00%
Dívida Ativa dos Impostos	0,00	0,00	0,00	0,00%
Multas, Juros de Mora e Outros Encargos da Dívida	0,00	0,00	0,00	0,00%
RECEITA DE TRANSFERÊNCIAS CONSTITUCIONAIS E LEGAIS (II)	14.880.975,50	14.880.975,50	5.638.001,58	37,89%
Cota-Parte FPM	10.102.077,00	10.102.077,00	3.996.349,95	39,56%
Cota-Parte ITR	61.506,50	61.506,50	1.190,76	1,94%
Cota-Parte IPVA	431.579,00	431.579,00	272.129,90	63,05%
Cota-Parte ICMS	4.201.624,00	4.201.624,00	1.346.717,56	32,05%
Cota-Parte IPI-Exportação	84.189,00	84.189,00	21.613,41	25,67%
Compensações Financeiras Provenientes de Impo	0,00	0,00	0,00	0,00%
Desoneração ICMS (LC 87/96)	0,00	0,00	0,00	0,00%
TOTAL GERAL (I + II)	16.036.518,97	16.036.518,97	6.154.562,12	38,38%

DESPESAS SAUDE

DESPESAS COM AÇÕES E SERVIÇOS PÚBLICOS DE SAÚDE (ASPS) - POR SUBFUNÇÃO E CATEGORIA ECONÔMICA	DOTAÇÃO INICIAL	DOTAÇÃO ATUALIZADA	DESPESAS EMPENHADAS		DESPESAS LIQUIDADAS		DESPESAS PAGAS		Inscritas em Restos a Pagar
			Até o bimestre	% (d/c) x 100	Até o bimestre	% (e/c) x 100	Até o bimestre	% (f/c) x 100	
		(c)	(d)		(e)		(f)		(g)
ATENÇÃO BÁSICA (IV)	4.164.941,24	4.296.770,45	1.324.618,42	30,83	1.255.358,12	29,22	1.242.311,42	28,91	69.260,30
Despesas Correntes	4.154.438,13	4.286.267,34	1.324.618,42	30,90	1.255.358,12	29,29	1.242.311,42	28,98	69.260,30
Despesas de Capital	10.503,11	10.503,11	-	-	-	-	-	-	-
ASSISTÊNCIA HOSPITALAR E AMBULATORIAL (V)	133.223,36	133.223,36	58.777,54	44,12	39.946,98	29,98	39.946,98	29,98	18.830,56
Despesas Correntes	133.223,36	133.223,36	58.777,54	44,12	39.946,98	29,98	39.946,98	29,98	18.830,56
Despesas de Capital	-	-	-	-	-	-	-	-	-
SUPORTE PROFILÁTICO E TERAPÊUTICO (VI)	-	-	-	-	-	-	-	-	-
Despesas Correntes	-	-	-	-	-	-	-	-	-
Despesas de Capital	-	-	-	-	-	-	-	-	-
VIGILÂNCIA SANITÁRIA (VII)	-	-	-	-	-	-	-	-	-
Despesas Correntes	-	-	-	-	-	-	-	-	-
Despesas de Capital	-	-	-	-	-	-	-	-	-
VIGILÂNCIA EPIDEMIOLÓGICA (VIII)	-	-	-	-	-	-	-	-	-
Despesas Correntes	-	-	-	-	-	-	-	-	-
Despesas de Capital	-	-	-	-	-	-	-	-	-
ALIMENTAÇÃO E NUTRIÇÃO (IX)	-	-	-	-	-	-	-	-	-
Despesas Correntes	-	-	-	-	-	-	-	-	-
Despesas de Capital	-	-	-	-	-	-	-	-	-
OUTRAS SUBFUNÇÕES (X)	53.887,52	48.360,52	1.580,00	3,27	1.580,00	3,27	1.580,00	3,27	-
Despesas Correntes	50.839,85	45.312,85	-	-	-	-	-	-	-
Despesas de Capital	3.047,67	3.047,67	1.580,00	51,84	1.580,00	51,84	1.580,00	51,84	-
TOTAL (XI) = (IV + V + VI + VII + VIII + IX + X)	4.352.052,12	4.478.354,33	1.384.975,96	30,93	1.296.885,10	28,96	1.283.838,40	28,67	88.090,86

DESPESAS SAUDE

APURAÇÃO DO CUMPRIMENTO DO LIMITE MÍNIMO PARA APLICAÇÃO EM ASPS	DESPESAS EMPENHADAS	DESPESAS LIQUIDADAS	DESPESAS PAGAS
	(d)	(e)	(f)
Total das Despesas com ASPS (XII) = (XI)	1.384.975,96	1.296.885,10	1.283.838,40
(-) Restos a Pagar Não Processados Inscritos Indevidamente no Exercício sem Disponibilidade Financeira (XIII)	-	-	-
(-) Despesas Custeadas com Recursos Vinculados à Parcela do Percentual Mínimo que não foi Aplicada em ASPS em Exercícios Anteriores (XIV)	-	-	-
(-) Despesas Custeadas com Disponibilidade de Caixa Vinculada aos Restos a Pagar Cancelados (XV)	-	-	-
(=) VALOR APLICADO EM ASPS (XVI) = (XII - XIII - XIV - XV)	1.384.975,96	1.296.885,10	1.283.838,40
Despesa Mínima a ser Aplicada em ASPS (XVII) = (III) x 15% (LC 141/2012)			923.184,32
Despesa Mínima a ser Aplicada em ASPS (XVII) = (III) x % (Lei Orgânica Municipal)			923.184,32
Diferença entre o Valor Aplicado e a Despesa Mínima a ser Aplicada (XVIII) = (XVI (d ou e) - XVII)1			461.791,64
Limite não Cumprido (XIX) = (XVIII) (Quando valor for inferior a zero)			-
PERCENTUAL DA RECEITA DE IMPOSTOS E TRANSFERÊNCIAS CONSTITUCIONAIS E LEGAIS APLICADO EM ASPS (XVI / III)*100 (mínimo de 15% conforme LC nº 141/2012 ou % da Lei Orgânica Municipal)			21,07

ACÕES

SERVIÇOS OFERTADOS	1º QUADRIMESTRE	2º QUADRIMESTRE	3º QUADRIMESTRE	TOTAL
Consultas de atenção básica	1.199 pessoas			1.199 pessoas
Atendimento de Urgência e Emergência	1.167 pessoas			1.167 pessoas
Atendimento de Medicações e Procedimentos pela Enfermagem	1.795 pessoas			1.795 pessoas
Número de Consultas e exames especializados, agendados pelo Financeiro	2.064 pessoas			2.064 pessoas
Consultas Especializadas e Exames Agendados pelo SUS	857 pessoas			857 pessoas
Número de viagens realizadas fora do Município	492 viagens			492 viagens
Número de pessoas atendidas pelo transporte	2.160 pessoas			2.160 pessoas
Números de Cirurgias Realizadas Eletiva	22			22
Consulta especializada em alta Complexidade	86 pessoas			86 pessoas
Curativos	205 atendimentos			205 atendimentos
Inalação	38 atendimentos			38 atendimentos
Número de pessoas atendidas TFD	0			0
Atendimento de Fisioterapia/ atenção básica e nasf	39 pessoas			39 pessoas
Atendimento de Nutricionista / atenção básica e nasf	92 pessoas			92 pessoas
Atendimento de Psicologia/ atenção básica e nasf	124 atendimentos			124 atendimentos


AÇÕES

SERVIÇOS OFERTADOS	1º QUADRIMESTRE	2º QUADRIMESTRE	3º QUADRIMESTRE	TOTAL
Atendimento de assistente social	142 atendimentos			142 atendimentos
Atendimento Odontológico	523 procedimentos			523 procedimentos
Pacientes encaminhado p/ especialidade (Odontologia) fora do Município	21 pessoas			21 pessoas
Atendimento do PSF nos Domicílios pela Enfermeira	141 atendimentos			141 atendimentos
Atendimento do PSF nos Domicílios pela Auxiliar de Enfermagem	541 atendimentos			541 atendimentos
Atendimento da Farmácia na atenção básica	5.256 pessoas atendidas			5.256 pessoas atendidas
Atendimento da Farmácia em Medicamentos através de processos	182 processos			182 processos
Atendimentos pela Vigilância. Epidemiologia através de Notificações				
Dengue	4			4
Positivos	2			2
Negativos	2			2
Violência	5			5
Anti-Rábico	4			4
Intoxicação	3			3
Sífilis	1			1
Acidente por animais	2			2
Casos de Diarreia	23			23

AÇÕES

SERVIÇOS OFERTADOS	1º QUADRIMESTRE	2º QUADRIMESTRE	3º QUADRIMESTRE	TOTAL
Covid				
Teste Rápido	30 teste			30 teste
PCR-RT	200 exames			200 exames
Preventivos	15 pessoas atendidas			15 pessoas atendidas
Outros Testes Rápidos (Hepatite, HIV, Dengue e Sífilis)	130 pessoas atendidas			130 pessoas atendidas
Atendimentos e Procedimentos da Vigilância Sanitária	388 Atendimentos			388 Atendimentos
Número de Gestantes Cadastradas no quadrimestre	20 gestantes			20 gestantes
Números de nascidos vivos no Quadrimestre	10 nascimentos			10 nascimentos
Número de Óbitos no quadrimestre	09 óbitos			09 óbitos
Número de Diabéticos Cadastrados	184 pessoas			184 pessoas
Números de Hipertensos Cadastrados	487 pessoas			487 pessoas
Número de pessoas atendidas tanto em campanha quanto no calendário vacinal no quadrimestre	499 does			499 does
Inspeção em residência pelo Agente de Endemias	5.071 visitas			5.071 visitas
Visita pelas Agentes Comunitária de Saúde	924 visitas			924 visitas

COVID



COVID - 19 | CORONAVIRUS

ÂNGULO - PR

RESUMO DE CASOS

BOLETIM INFORMATIVO

ÚLTIMA ATUALIZAÇÃO
24/05/2021 ÀS 17:25

NEGATIVOS 548

✓ CONFIRMADOS 299

POSITIVOS RECUPERADOS 288

INTERNADOS ENFERMARIA 00

INTERNADOS UTI 00

POSITIVOS ISOLADOS EM CASA 05

ÓBITOS POR COVID-19 06

INVESTIGAÇÃO 07

TOTAL DE PESSOAS ISOLADAS EM CASA 29



PREFEITURA DE
ÂNGULO

VACINAÇÃO COVID

VACINÔMETRO **COVID-19**

PESSOAS VACINADAS EM ÂNGULO

ATUALIZAÇÃO : 26/05/2021

TOTAL DE 1ª DOSES:	778
---------------------------	------------

TOTAL DE 2ª DOSES:	356
---------------------------	------------

DOSES REALIZADAS 1134



PREFEITURA DE
ÂNGULO